

澳門特別行政區公共行政人力資源季度統計資料

Dados estatísticos trimestrais dos recursos humanos da Administração Pública da RAEM

1. 公務人員數目

Número dos trabalhadores dos serviços públicos

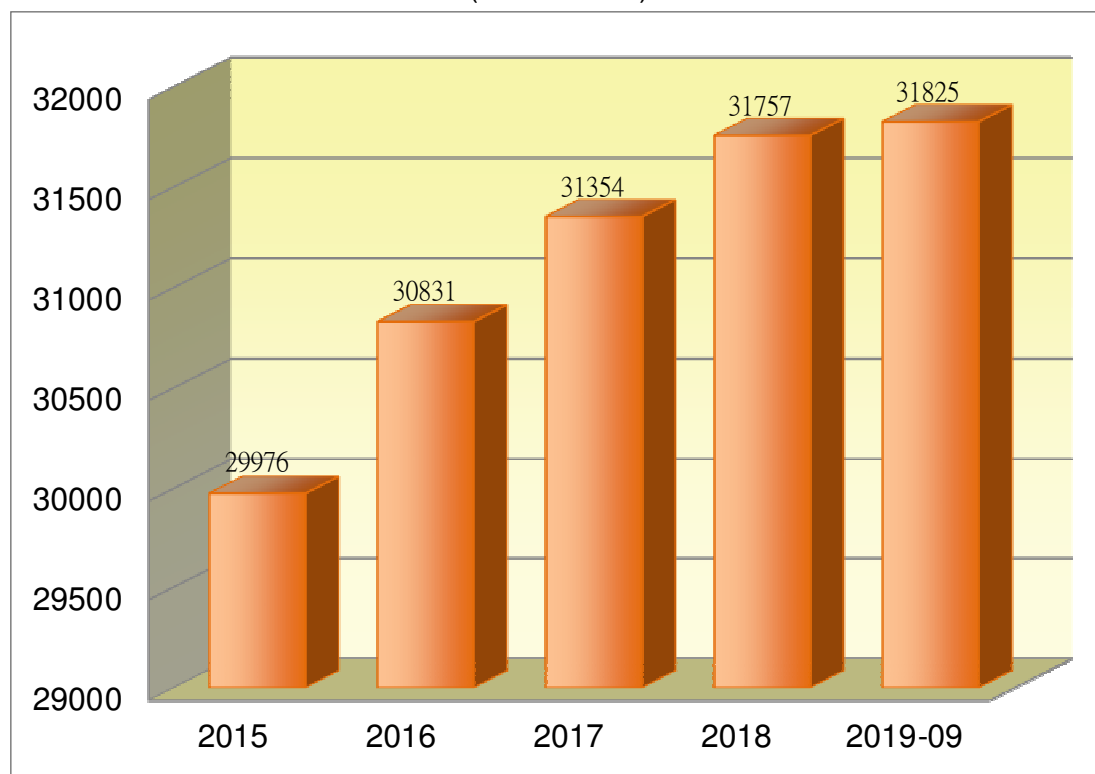
總體 Universo					
年份 Ano	2015	2016	2017	2018	2019-09
公務人員數目* Número dos trabalhadores dos serviços públicos*	29976	30831	31354	31757	31825
與去年同期比較之變動 Variação relativamente ao mesmo período do ano anterior	4.44%	2.85%	1.70%	1.29%	0.77%

(*) 不包括受私法制度規範的基金會及其他公共機構（包括澳門基金會、澳門貿易投資促進局、澳門金融管理局、澳門大學、澳門理工學院及民航局）的人員。

Não incluindo os trabalhadores das fundações e dos outros organismos públicos que se regem pelo regime de direito privado (Fundação Macau, Instituto de Promoção do Comércio e do Investimento de Macau, Autoridade Monetária de Macau, Universidade de Macau, Instituto Politécnico de Macau e Autoridade de Aviação Civil).

公務人員數目

Número dos trabalhadores dos serviços públicos
(30/09/2019)



澳門特別行政區公共行政人力資源季度統計資料

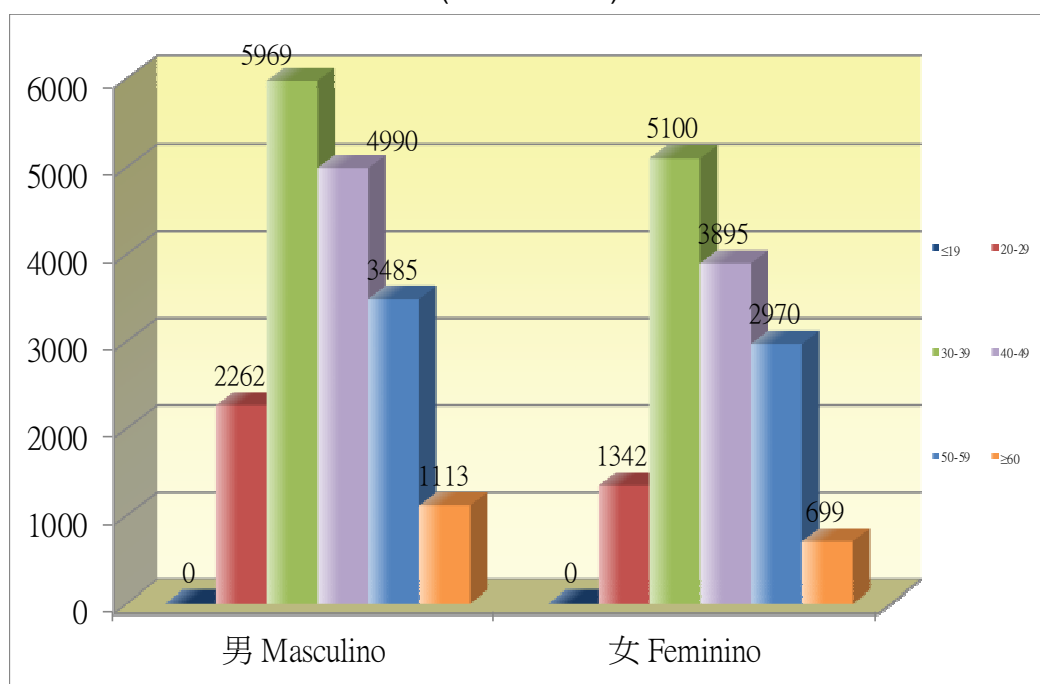
Dados estatísticos trimestrais dos recursos humanos da Administração Pública da RAEM

2. 按年齡組別及性別劃分

Distribuição por Grupo Etário e Sexo

按年齡組別及性別劃分 Distribuição por Grupo Etário e Sexo				
年齡組別 Grupo Etário	性別 Sexo		總數 (百分比) Total (%)	
	男 Masculino	女 Feminino		
≤19	0	0	0	0.00%
20-29	2262	1342	3604	11.32%
30-39	5969	5100	11069	34.78%
40-49	4990	3895	8885	27.92%
50-59	3485	2970	6455	20.28%
≥60	1113	699	1812	5.69%
總數 (百分比) Total (%)	17819 (55.99%)	14006 (44.01%)	31825 (100.00%)	

按年齡組別及性別劃分
Distribuição por Grupo Etário e Sexo
(30/09/2019)



澳門特別行政區公共行政人力資源季度統計資料

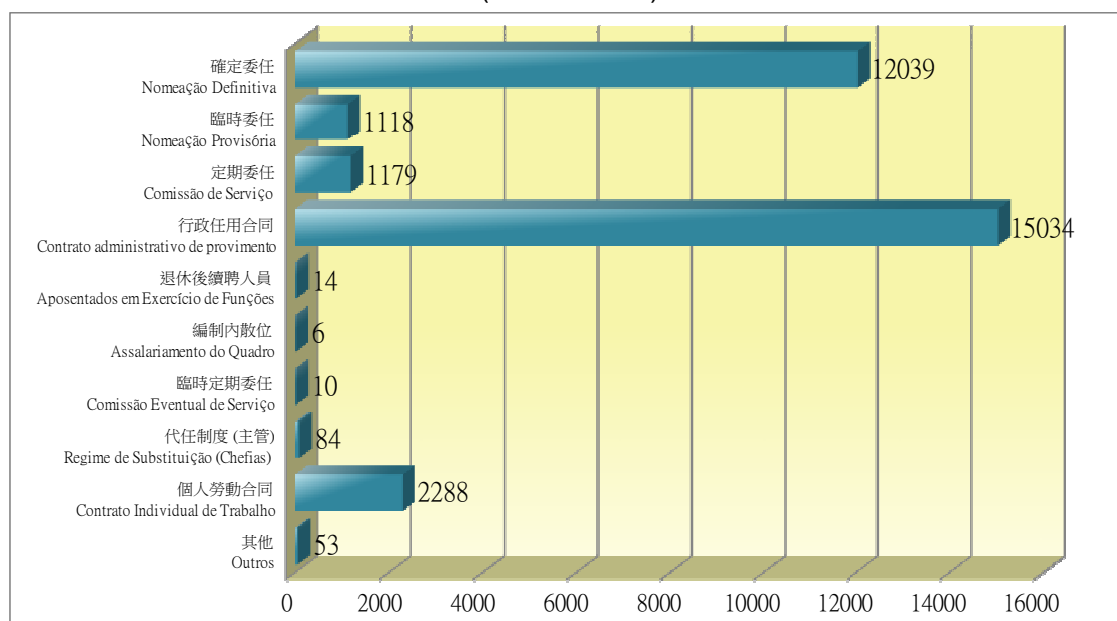
Dados estatísticos trimestrais dos recursos humanos da Administração Pública da RAEM

3. 按僱傭法律關係劃分

Distribuição por relação jurídica de emprego

按僱傭法律關係劃分 Distribuição por relação jurídica de emprego		總數 (百分比) Total (%)	
委任 Nomeação	確定 Definitiva	12039	37.83%
	臨時 Provisória	1118	3.51%
定期委任 Comissão de Serviço		1179	3.70%
行政任用合同 Contrato administrativo de provimento		15034	47.24%
退休後續聘人員 Aposentados em Exercício de Funções		14	0.04%
編制內散位 Assalariamento do Quadro		6	0.02%
臨時定期委任 Comissão Eventual de Serviço		10	0.03%
代任制度 (主管) Regime de Substituição (Chefias)		84	0.26%
個人勞動合同 Contrato Individual de Trabalho		2288	7.19%
其他 Outros		53	0.17%
總數 Total		31825	100.00%

按僱傭法律關係劃分
Distribuição por relação jurídica de emprego
(30/09/2019)



澳門特別行政區公共行政人力資源季度統計資料

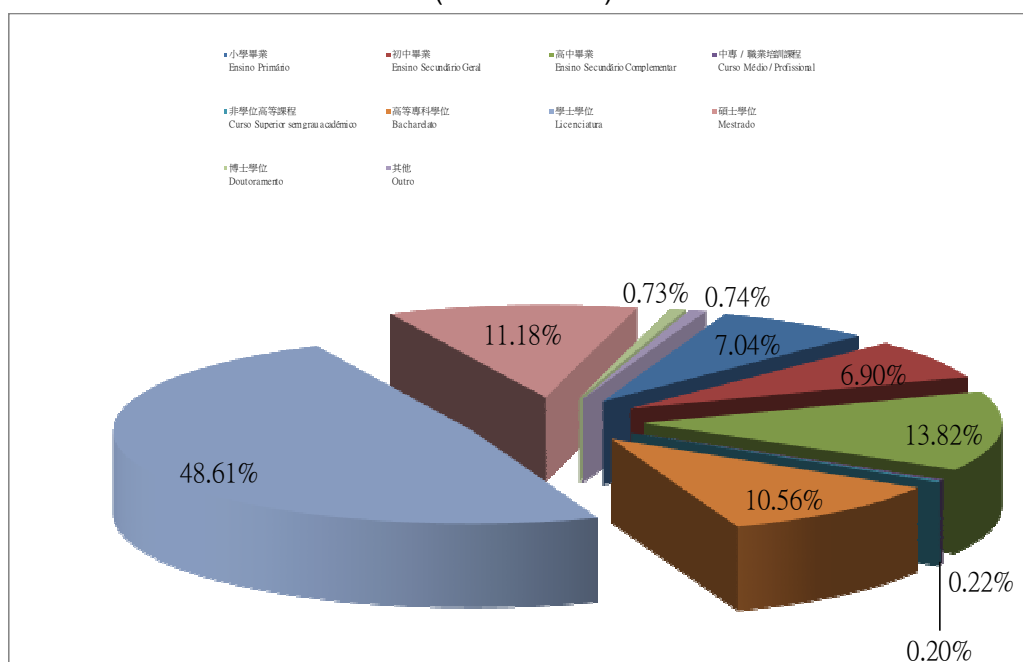
Dados estatísticos trimestrais dos recursos humanos da Administração Pública da RAEM

4. 按學歷程度劃分

Distribuição por Habilitações Académicas

按學歷程度劃分 Distribuição por Habilitações Académicas		總數 (百分比) Total (%)	
小學畢業 Ensino Primário	2241	7.04%	
初中畢業 Ensino Secundário Geral	2197	6.90%	
高中畢業 Ensino Secundário Complementar	4397	13.82%	
中專 / 職業培訓課程 Curso Médio / Profissional	63	0.20%	
非學位高等課程 Curso Superior sem grau académico	70	0.22%	
高等專科學位 Bacharelato	3361	10.56%	
學士學位 Licenciatura	15471	48.61%	
碩士學位 Mestrado	3559	11.18%	
博士學位 Doutoramento	231	0.73%	
其他 Outro	235	0.74%	
總數 Total	31825	100.00%	

按學歷程度劃分
Distribuição por Habilitações Académicas
(30/09/2019)



澳門特別行政區公共行政人力資源季度統計資料

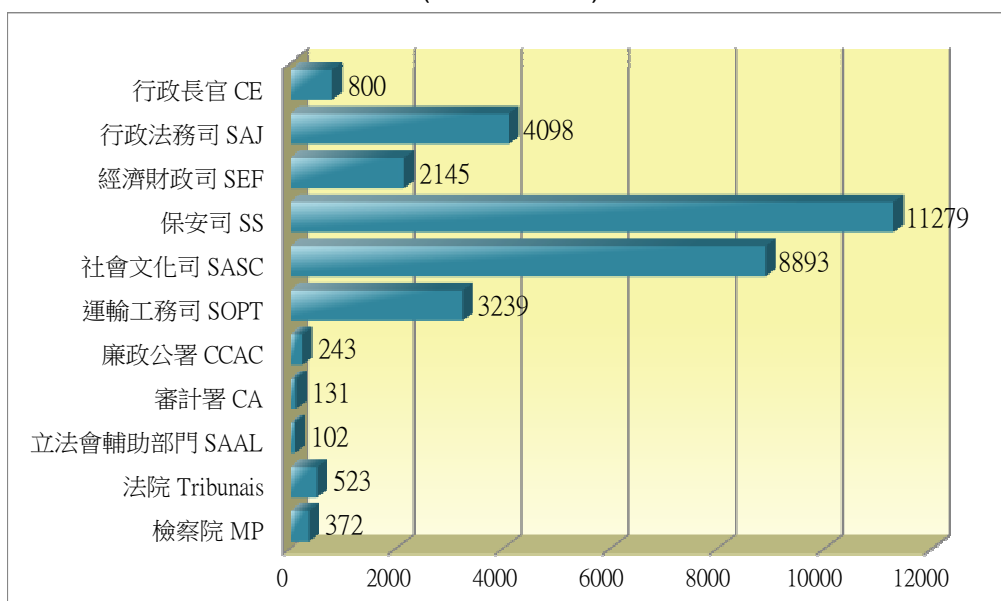
Dados estatísticos trimestrais dos recursos humanos da Administração Pública da RAEM

5. 按政府各司及其他機構劃分

Distribuição por Secretarias e Outros Órgãos

按政府各司及其他機構劃分 Distribuição por Secretarias e Outros Órgãos		
	總數 (百分比) Total (%)	
行政長官 CE – Chefe do Executivo	800	2.51%
行政法務司 SAJ – Secretaria para a Administração e Justiça	4098	12.88%
經濟財政司 SEF – Secretaria para a Economia e Finanças	2145	6.74%
保安司 SS – Secretaria para a Segurança	11279	35.44%
社會文化司 SASC – Secretaria para os Assuntos Sociais e Cultura	8893	27.94%
運輸工務司 SOPT – Secretaria para os Transportes e Obras Públicas	3239	10.18%
廉政公署 CCAC – Comissariado Contra a Corrupção	243	0.76%
審計署 CA – Comissariado da Auditoria	131	0.41%
立法會輔助部門 SAAL – Serviços de Apoio à Assembleia Legislativa	102	0.32%
法院 Tribunais	523	1.64%
檢察院 MP – Ministério Público	372	1.17%
總數 Total	31825	100.00%

按政府各司及其他機構劃分
Distribuição por Secretarias e Outros Órgãos
(30/09/2019)



澳門特別行政區公共行政人力資源季度統計資料

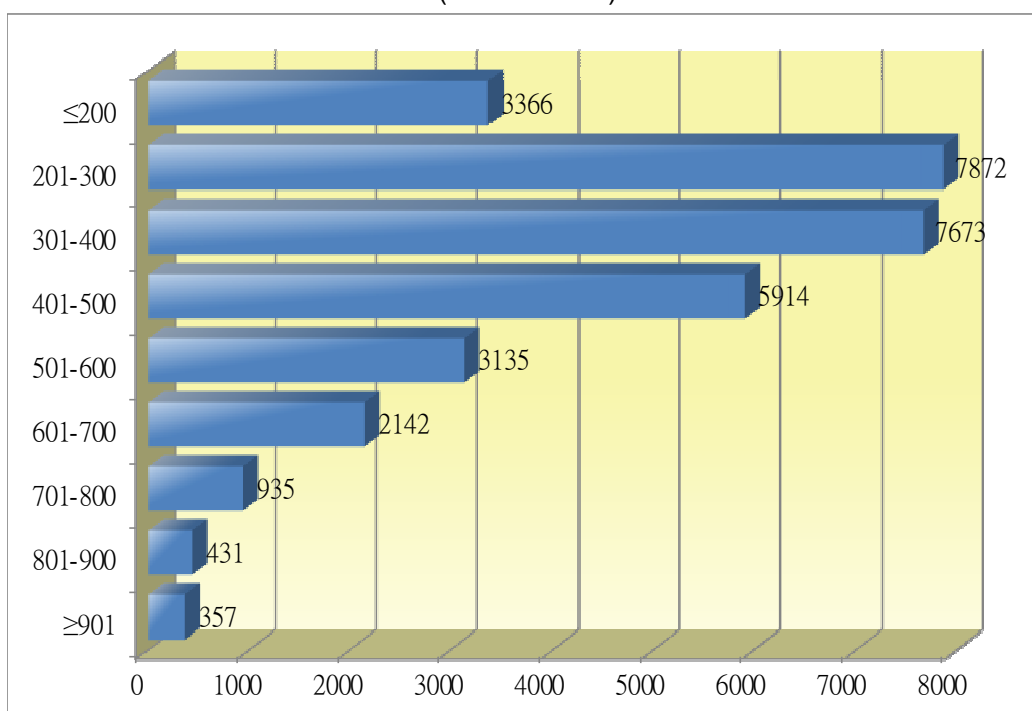
Dados estatísticos trimestrais dos recursos humanos da Administração Pública da RAEM

6. 按薪俸索引點劃分

Distribuição por Índices de Vencimento

按薪俸索引點劃分 Distribuição por Índices de Vencimento		
薪俸點 Índice de Vencimento	總數 (百分比) Total (%)	
≤200	3366	10.58%
201-300	7872	24.74%
301-400	7673	24.11%
401-500	5914	18.58%
501-600	3135	9.85%
601-700	2142	6.73%
701-800	935	2.94%
801-900	431	1.35%
≥901	357	1.12%
總數 Total	31825	100.00%

按薪俸索引點劃分
Distribuição por Índices de Vencimento
(30/09/2019)



澳門特別行政區公共行政人力資源季度統計資料

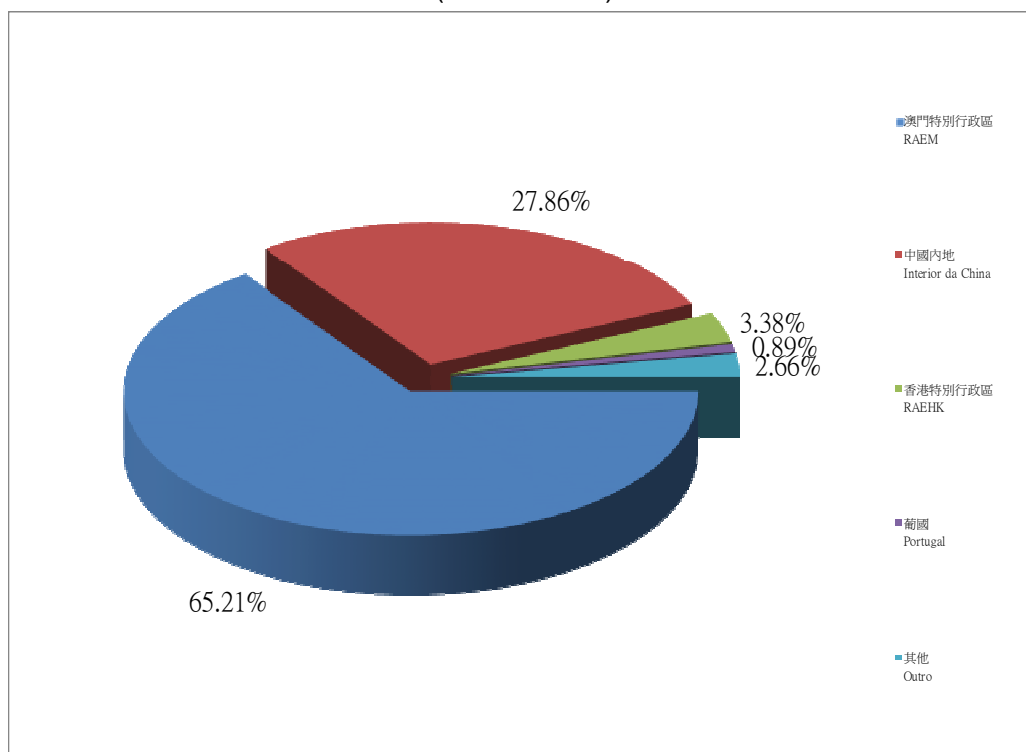
Dados estatísticos trimestrais dos recursos humanos da Administração Pública da RAEM

7. 按出生地點劃分

Distribuição por Local de Nascimento

按出生地點劃分 Distribuição por Local de Nascimento		
出生地 Local de Nascimento	總數 (百分比) Total (%)	
澳門特別行政區 RAEM	20754	65.21%
中國內地 Interior da China	8866	27.86%
香港特別行政區 RAEHK	1077	3.38%
葡國 Portugal	283	0.89%
其他 Outro	845	2.66%
總數 Total	31825	100.00%

按出生地點劃分
Distribuição por Local de Nascimento
(30/09/2019)



澳門特別行政區公共行政人力資源季度統計資料

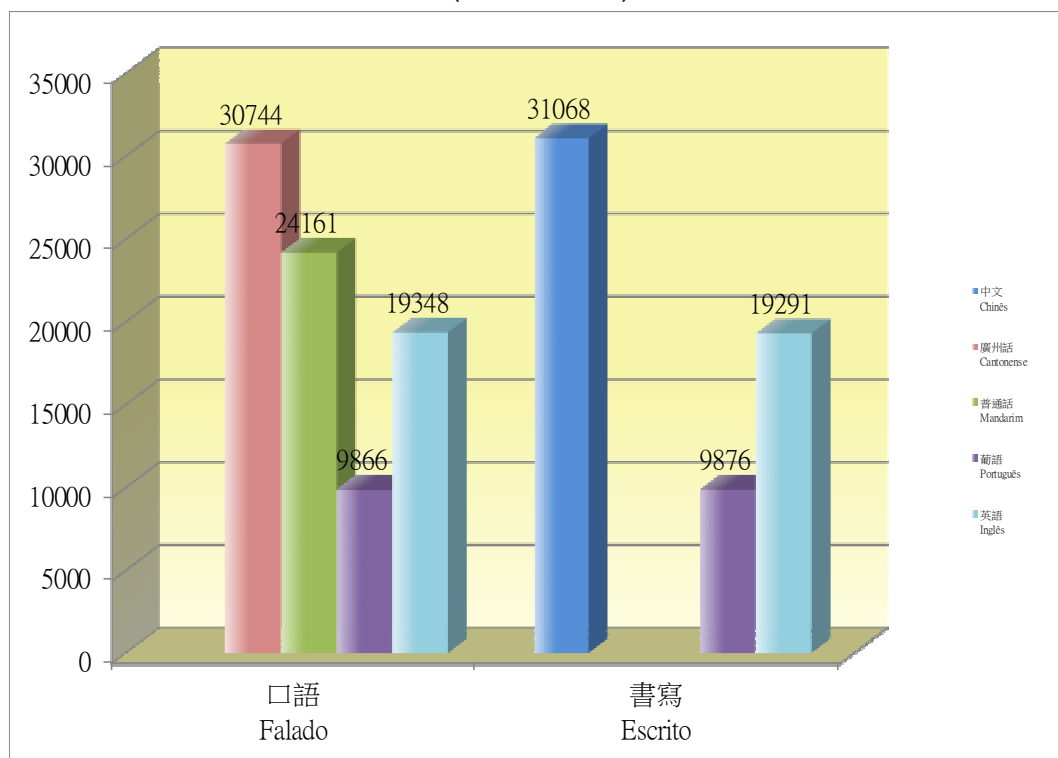
Dados estatísticos trimestrais dos recursos humanos da Administração Pública da RAEM

8. 語言知識

Conhecimentos Linguísticos

按語言知識劃分 Distribuição dos Conhecimentos Linguísticos		
	口語 Falado	書寫 Escrito
中文 Chinês		31068
廣州話 Cantonense	30744	
普通話 Mandarim	24161	
葡語 Português	9866	9876
英語 Inglês	19348	19291

按語言知識劃分
Distribuição dos Conhecimentos Linguísticos
(30/09/2019)

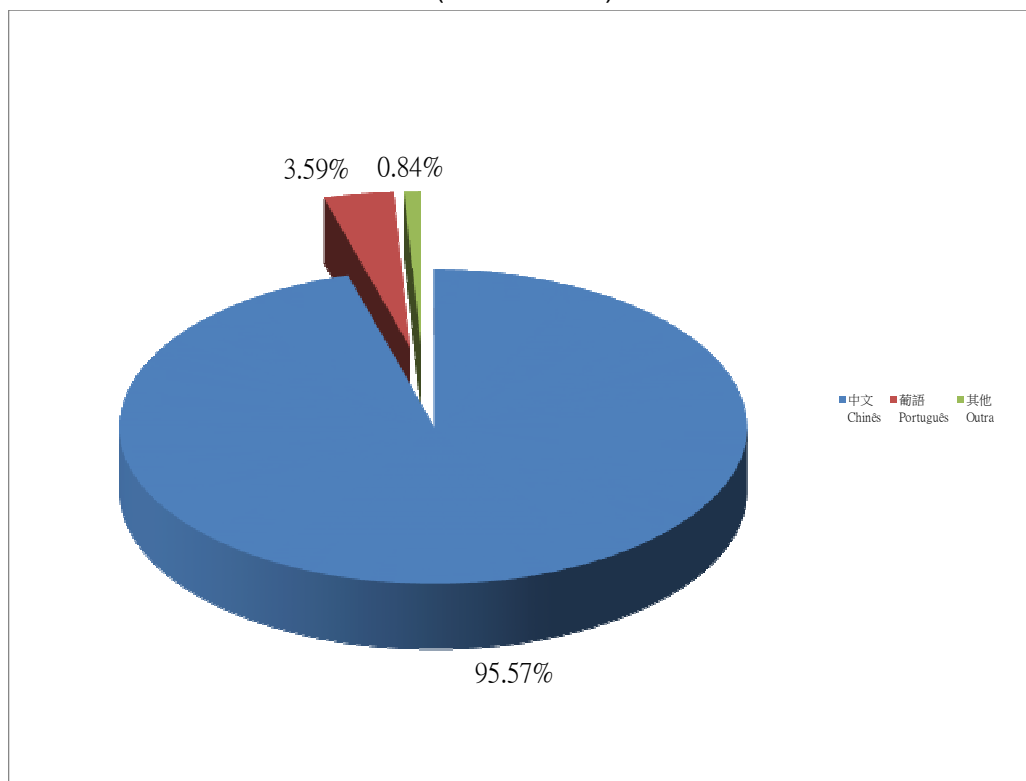


澳門特別行政區公共行政人力資源季度統計資料
Dados estatísticos trimestrais dos recursos humanos da Administração Pública da RAEM

9. 按母語劃分
Distribuição por Língua Materna

按母語劃分 Distribuição por Língua Materna		
	總數 (百分比) Total (%)	
中文 Chinês	30415	95.57%
葡語 Português	1143	3.59%
其他 Outro	267	0.84%
總數 Total	31825	100.00%

按母語劃分
Distribuição por Língua Materna
(30/09/2019)



澳門特別行政區公共行政人力資源季度統計資料

Dados estatísticos trimestrais dos recursos humanos da Administração Pública da RAEM

10. 其他 Outro

其他 Outro	
	總數 Total
受私法制度規範的基金會及其他公共機構的人員 Pessoal de Fundações e organismos públicos que se regem pelo direito privado	2796