

澳門特別行政區公共行政人力資源季度統計資料

Dados estatísticos trimestrais dos recursos humanos da Administração Pública da RAEM

1. 公務人員數目

Número dos trabalhadores dos serviços públicos

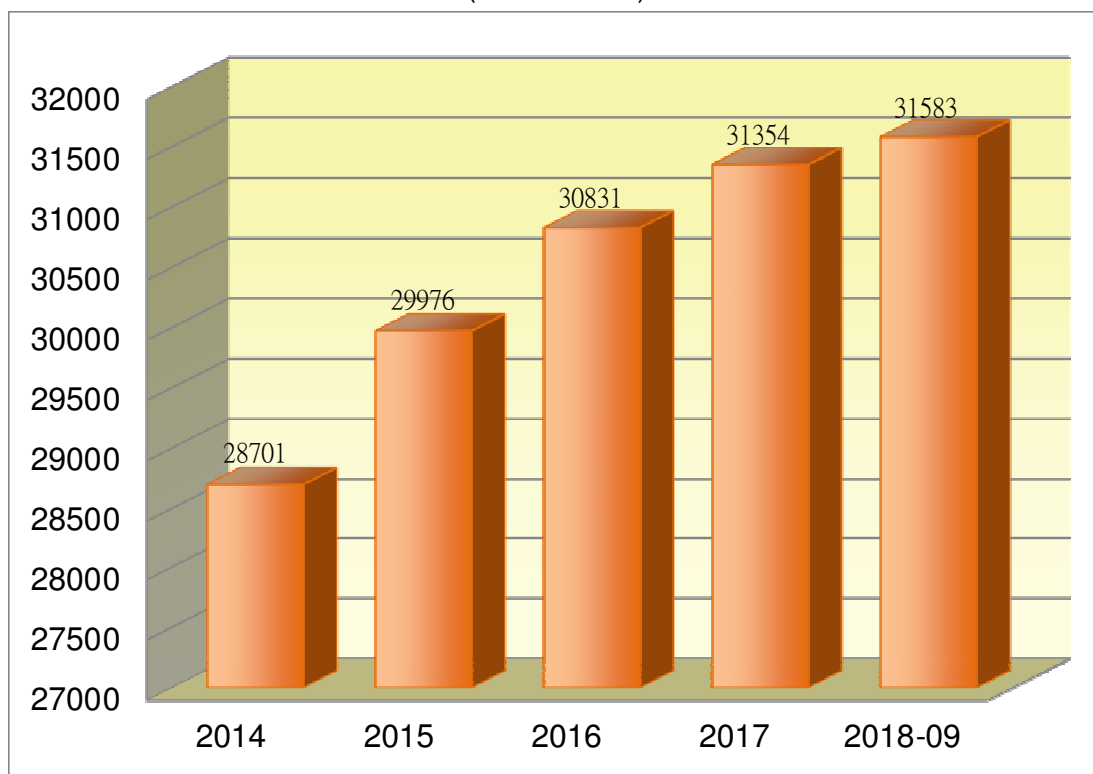
總體 Universo					
年份 Ano	2014	2015	2016	2017	2018-09
公務人員數目* Número dos trabalhadores dos serviços públicos*	28701	29976	30831	31354	31583
與去年同期比較之變動 Variação relativamente ao mesmo período do ano anterior	4.38%	4.44%	2.85%	1.70%	0.97%

(*) 不包括受私法制度規範的基金會及其他公共機構（包括澳門基金會、澳門貿易投資促進局、澳門金融管理局、澳門大學、澳門理工學院及民航局）的人員。

Não incluindo os trabalhadores das fundações e dos outros organismos públicos que se regem pelo regime de direito privado (Fundação Macau, Instituto de Promoção do Comércio e do Investimento de Macau, Autoridade Monetária de Macau, Universidade de Macau, Instituto Politécnico de Macau e Autoridade de Aviação Civil).

公務人員數目

Número dos trabalhadores dos serviços públicos
(30/09/2018)



澳門特別行政區公共行政人力資源季度統計資料

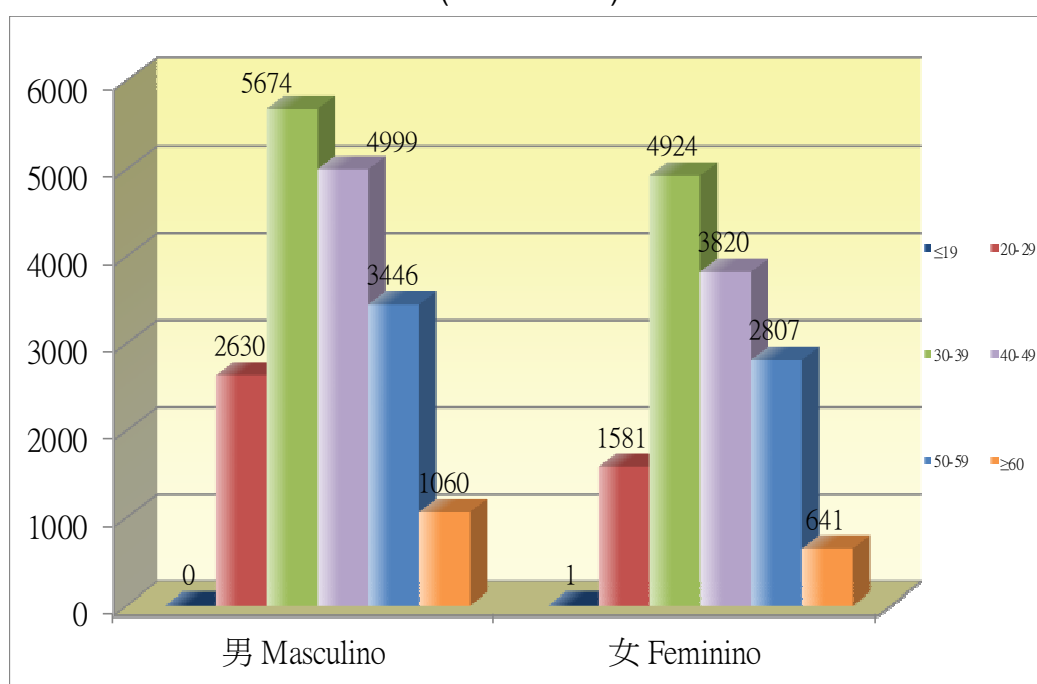
Dados estatísticos trimestrais dos recursos humanos da Administração Pública da RAEM

2. 按年齡組別及性別劃分

Distribuição por Grupo Etário e Sexo

按年齡組別及性別劃分 Distribuição por Grupo Etário e Sexo				
年齡組別 Grupo Etário	性別 Sexo		總數 (百分比) Total (%)	
	男 Masculino	女 Feminino		
≤19	0	1	1	0.00%
20-29	2630	1581	4211	13.33%
30-39	5674	4924	10598	33.56%
40-49	4999	3820	8819	27.92%
50-59	3446	2807	6253	19.80%
≥60	1060	641	1701	5.39%
總數 (百分比) Total (%)	17809 (56.39%)	13774 (43.61%)	31583 (100.00%)	

按年齡組別及性別劃分
Distribuição por Grupo Etário e Sexo
(30/09/2018)



澳門特別行政區公共行政人力資源季度統計資料

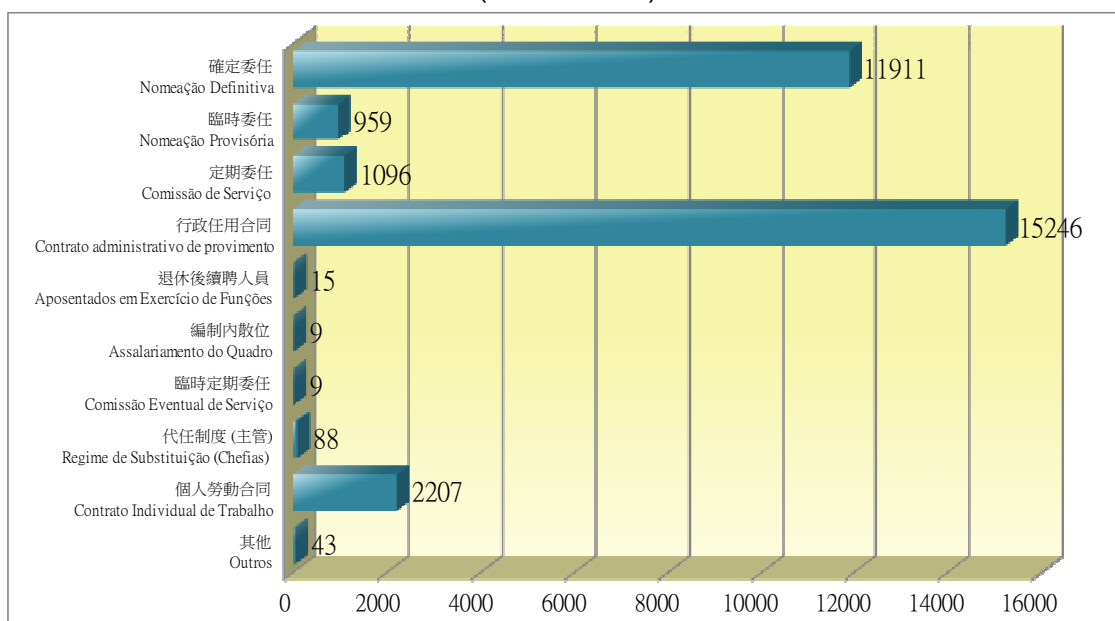
Dados estatísticos trimestrais dos recursos humanos da Administração Pública da RAEM

3. 按僱傭法律關係劃分

Distribuição por relação jurídica de emprego

按僱傭法律關係劃分 Distribuição por relação jurídica de emprego		總數 (百分比) Total (%)	
委任 Nomeação	確定 Definitiva	11911	37.71%
	臨時 Provisória	959	3.04%
定期委任	Comissão de Serviço	1096	3.47%
行政任用合同	Contrato administrativo de provimento	15246	48.27%
退休後續聘人員	Aposentados em Exercício de Funções	15	0.05%
編制內散位	Assalariamento do Quadro	9	0.03%
臨時定期委任	Comissão Eventual de Serviço	9	0.03%
代任制度 (主管)	Regime de Substituição (Chefias)	88	0.28%
個人勞動合同	Contrato Individual de Trabalho	2207	6.99%
其他	Outros	43	0.14%
總數 Total		31583	100.00%

按僱傭法律關係劃分
Distribuição por relação jurídica de emprego
(30/09/2018)



澳門特別行政區公共行政人力資源季度統計資料

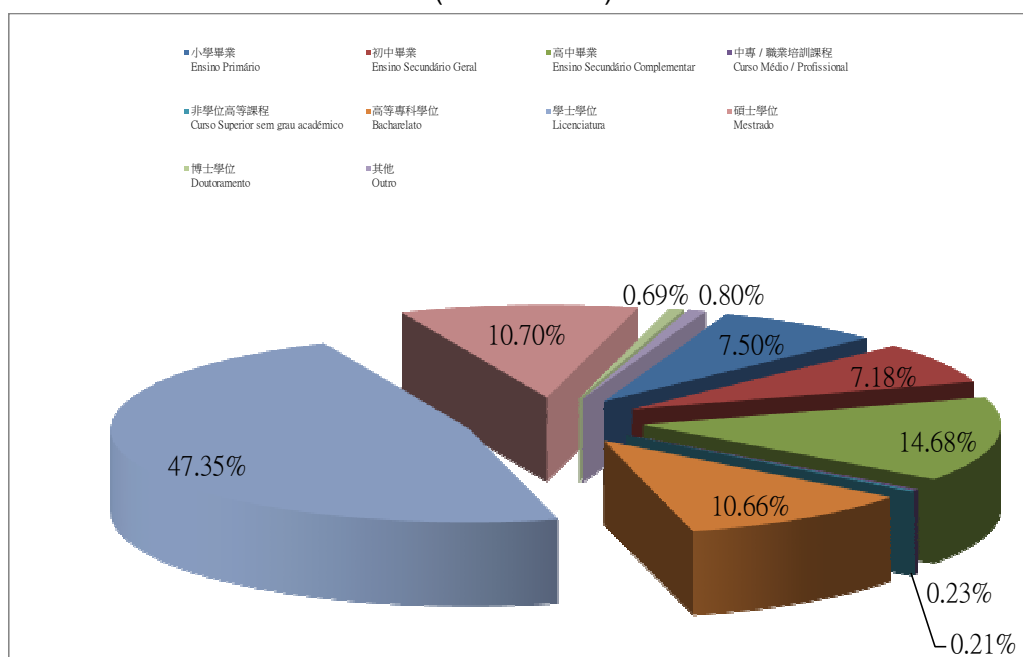
Dados estatísticos trimestrais dos recursos humanos da Administração Pública da RAEM

4. 按學歷程度劃分

Distribuição por Habilitações Académicas

按學歷程度劃分 Distribuição por Habilitações Académicas		總數 (百分比) Total (%)	
小學畢業 Ensino Primário	2370	7.50%	
初中畢業 Ensino Secundário Geral	2267	7.18%	
高中畢業 Ensino Secundário Complementar	4636	14.68%	
中專 / 職業培訓課程 Curso Médio / Profissional	72	0.23%	
非學位高等課程 Curso Superior sem grau académico	65	0.21%	
高等專科學位 Bacharelato	3367	10.66%	
學士學位 Licenciatura	14956	47.35%	
碩士學位 Mestrado	3380	10.70%	
博士學位 Doutoramento	217	0.69%	
其他 Outro	253	0.80%	
總數 Total	31583	100.00%	

按學歷程度劃分
Distribuição por Habilitações Académicas
(30/09/2018)



澳門特別行政區公共行政人力資源季度統計資料

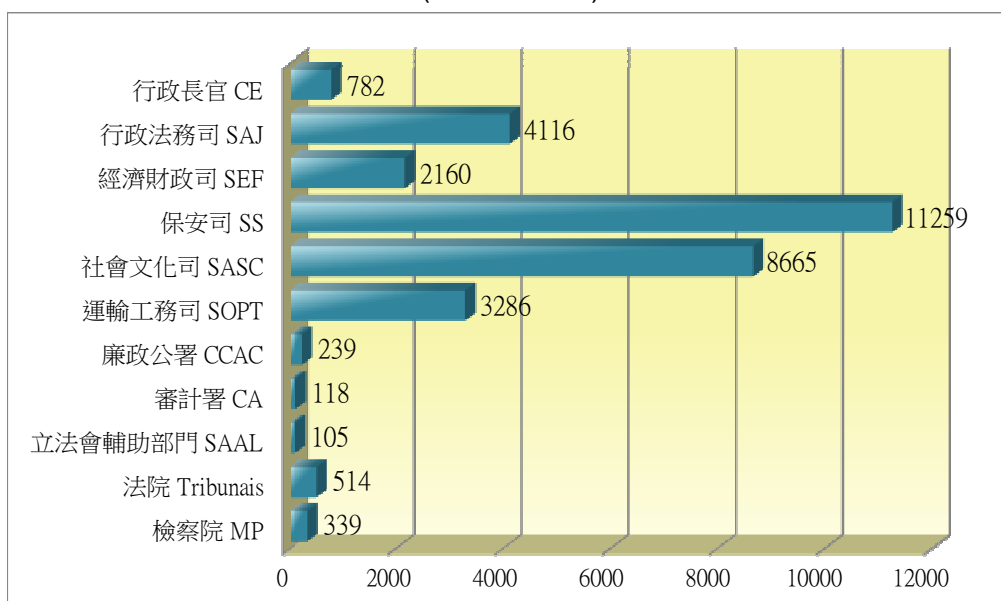
Dados estatísticos trimestrais dos recursos humanos da Administração Pública da RAEM

5. 按政府各司及其他機構劃分

Distribuição por Secretarias e Outros Órgãos

按政府各司及其他機構劃分 Distribuição por Secretarias e Outros Órgãos		
	總數 (百分比) Total (%)	
行政長官 CE – Chefe do Executivo	782	2.48%
行政法務司 SAJ – Secretaria para a Administração e Justiça	4116	13.03%
經濟財政司 SEF – Secretaria para a Economia e Finanças	2160	6.84%
保安司 SS – Secretaria para a Segurança	11259	35.65%
社會文化司 SASC – Secretaria para os Assuntos Sociais e Cultura	8665	27.44%
運輸工務司 SOPT – Secretaria para os Transportes e Obras Públicas	3286	10.40%
廉政公署 CCAC – Comissariado Contra a Corrupção	239	0.76%
審計署 CA – Comissariado da Auditoria	118	0.37%
立法會輔助部門 SAAL – Serviços de Apoio à Assembleia Legislativa	105	0.33%
法院 Tribunais	514	1.63%
檢察院 MP – Ministério Público	339	1.07%
總數 Total	31583	100.00%

按政府各司及其他機構劃分
Distribuição por Secretarias e Outros Órgãos
(30/09/2018)

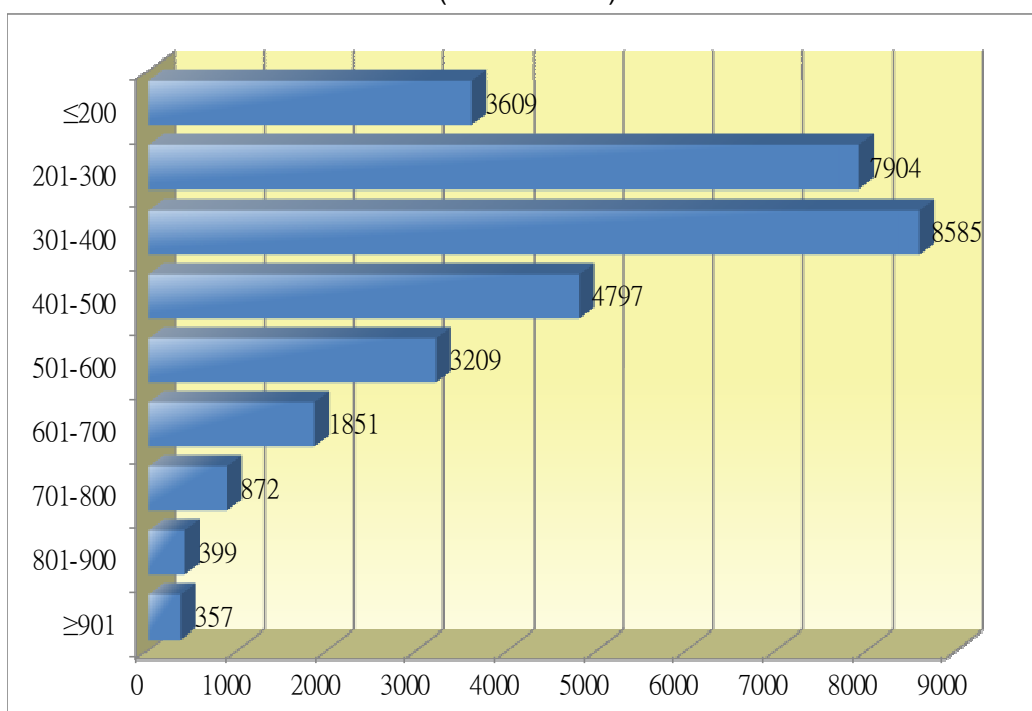


澳門特別行政區公共行政人力資源季度統計資料
 Dados estatísticos trimestrais dos recursos humanos da Administração Pública da RAEM

6. 按薪俸索引點劃分
 Distribuição por Índices de Vencimento

按薪俸索引點劃分 Distribuição por Índices de Vencimento		
薪俸點 Índice de Vencimento	總數 (百分比) Total (%)	
≤200	3609	11.43%
201-300	7904	25.03%
301-400	8585	27.18%
401-500	4797	15.19%
501-600	3209	10.16%
601-700	1851	5.86%
701-800	872	2.76%
801-900	399	1.26%
≥901	357	1.13%
總數 Total	31583	100.00%

按薪俸索引點劃分
 Distribuição por Índices de Vencimento
 (30/09/2018)



澳門特別行政區公共行政人力資源季度統計資料

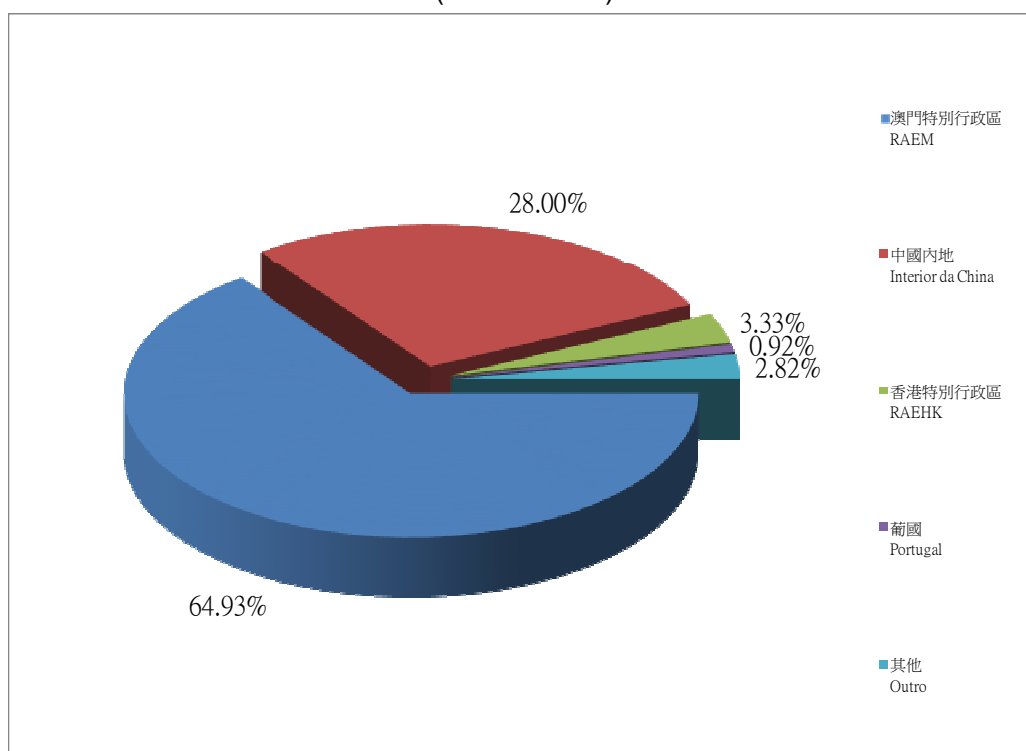
Dados estatísticos trimestrais dos recursos humanos da Administração Pública da RAEM

7. 按出生地點劃分

Distribuição por Local de Nascimento

按出生地點劃分 Distribuição por Local de Nascimento		
出生地 Local de Nascimento	總數 (百分比) Total (%)	
澳門特別行政區 RAEM	20507	64.93%
中國內地 Interior da China	8843	28.00%
香港特別行政區 RAEHK	1053	3.33%
葡國 Portugal	289	0.92%
其他 Outro	891	2.82%
總數 Total	31583	100.00%

按出生地點劃分
Distribuição por Local de Nascimento
(30/09/2018)



澳門特別行政區公共行政人力資源季度統計資料

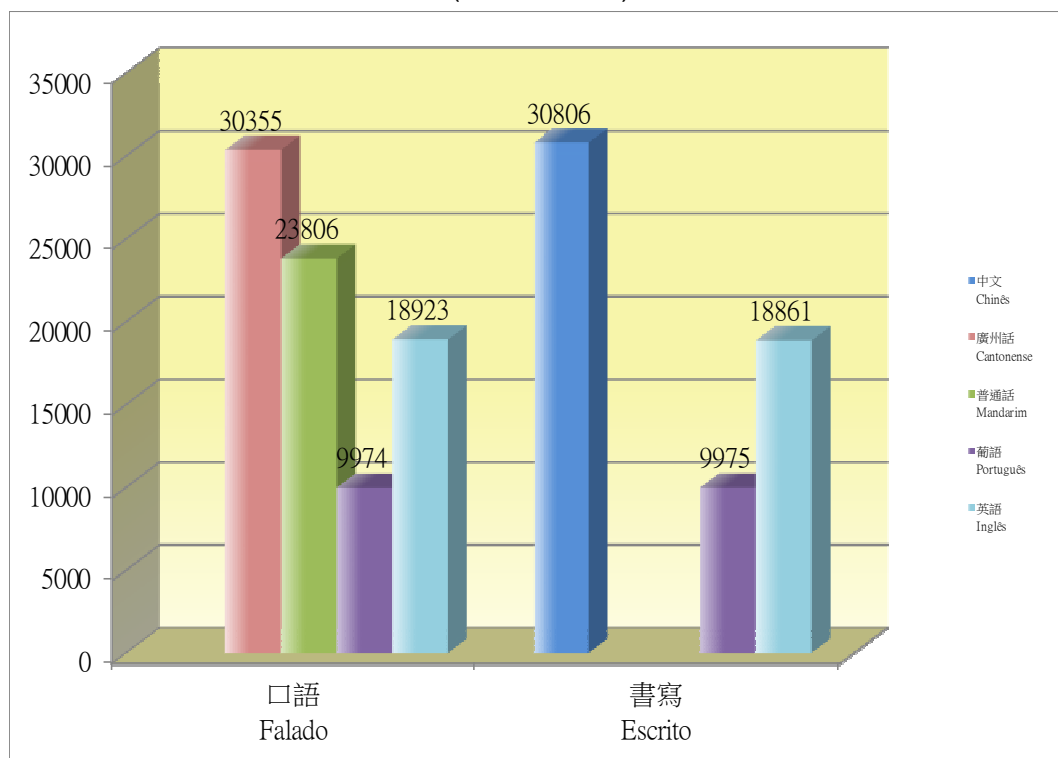
Dados estatísticos trimestrais dos recursos humanos da Administração Pública da RAEM

8. 語言知識

Conhecimentos Linguísticos

按語言知識劃分 Distribuição dos Conhecimentos Linguísticos		
	口語 Falado	書寫 Escrito
中文 Chinês		30806
廣州話 Cantonense	30355	
普通話 Mandarim	23806	
葡語 Português	9974	9975
英語 Inglês	18923	18861

按語言知識劃分
Distribuição dos Conhecimentos Linguísticos
(30/09/2018)



澳門特別行政區公共行政人力資源季度統計資料

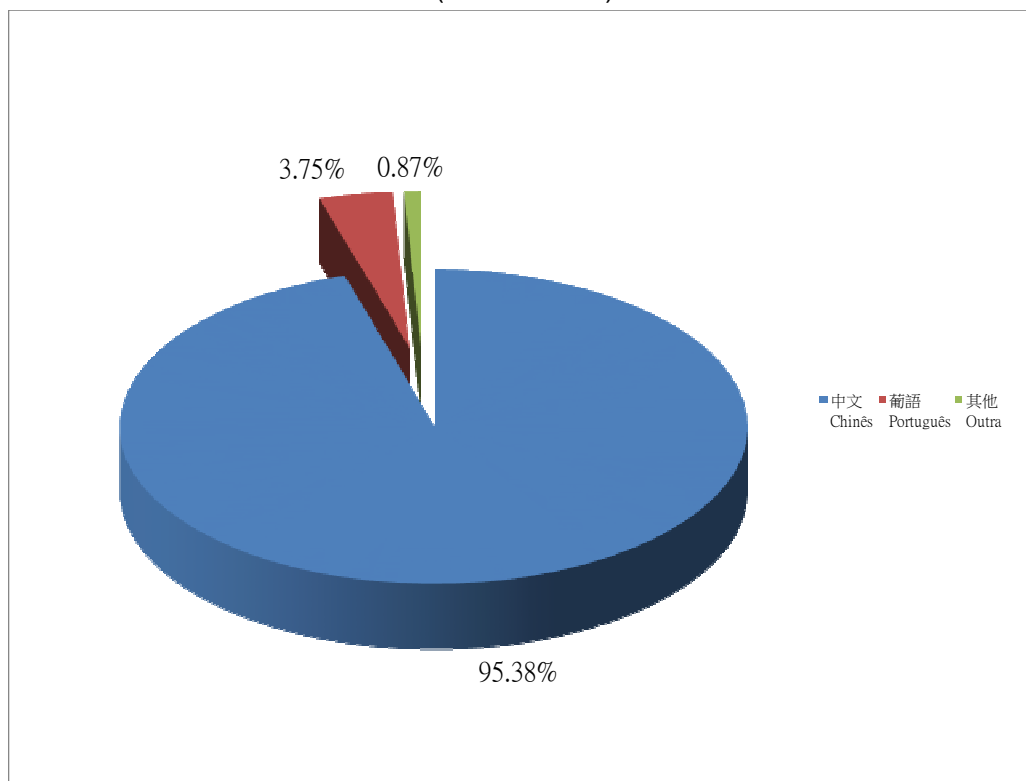
Dados estatísticos trimestrais dos recursos humanos da Administração Pública da RAEM

9. 按母語劃分

Distribuição por Língua Materna

按母語劃分 Distribuição por Língua Materna		
	總數 (百分比) Total (%)	
中文 Chinês	30125	95.38%
葡語 Português	1184	3.75%
其他 Outro	274	0.87%
總數 Total	31583	100.00%

按母語劃分
Distribuição por Língua Materna
(30/09/2018)



澳門特別行政區公共行政人力資源季度統計資料

Dados estatísticos trimestrais dos recursos humanos da Administração Pública da RAEM

10. 其他

Outro

其他 Outro	
	總數 Total
受私法制度規範的基金會及其他公共機構的人員 Pessoal de Fundações e organismos públicos que se regem pelo direito privado	2706