

就業登記所統計資料

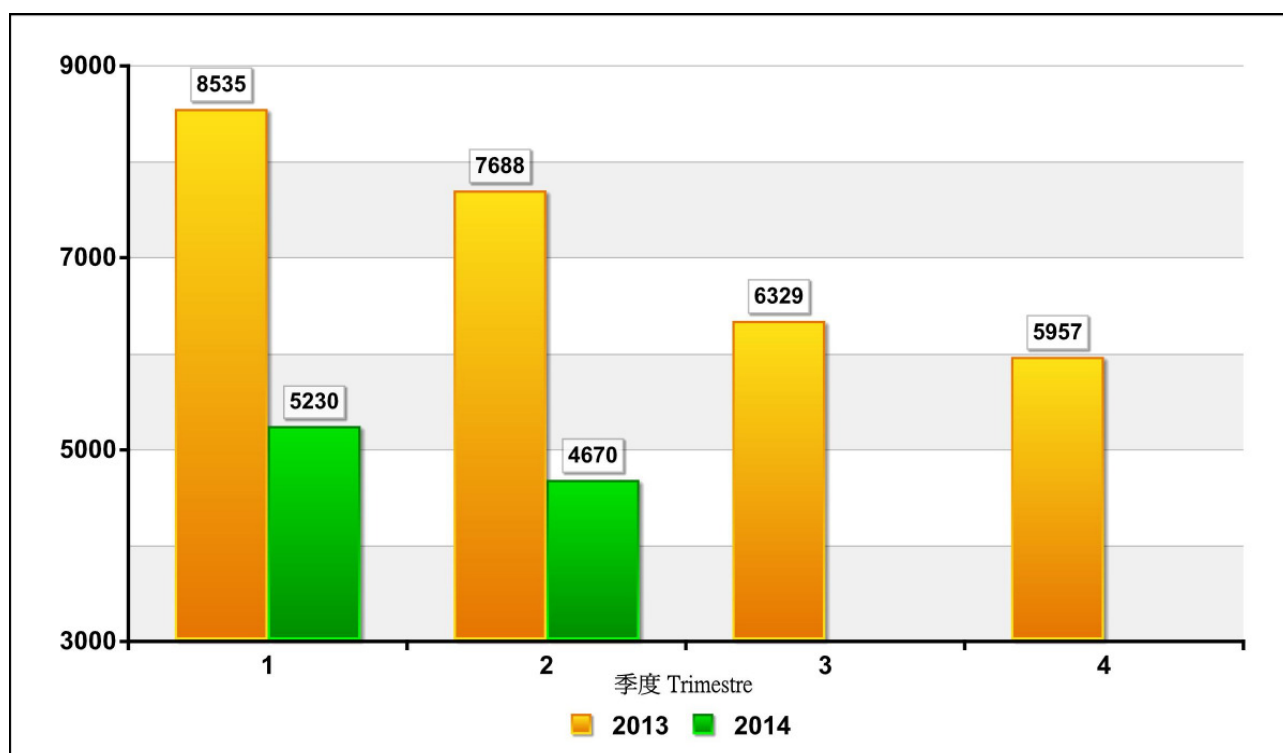
Dados estatísticos da Bolsa de Emprego

有效登記人數 Número de Inscrições Activas

2014 年 6 月 30 日之統計資料 Dados referentes a 30/06/2014

年 Ano \ 季度 Trimestre	1	2	3	4
2013	8,535	7,688	6,329	5,957
2014	5,230	4,670		

有效登記人數 Número de Inscrições Activas (30/06/2014)



就業登記所統計資料

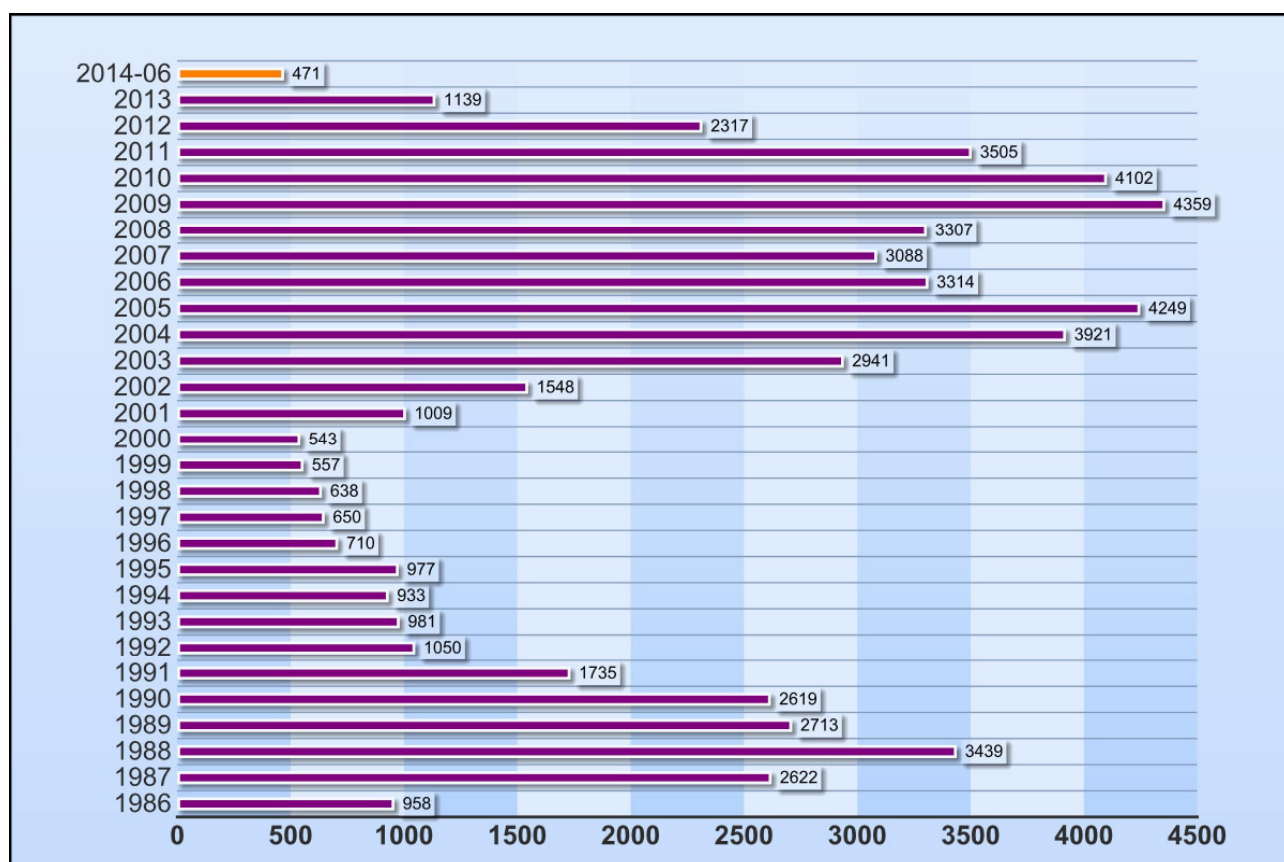
Dados estatísticos da Bolsa de Emprego

新登記人數 Número de Novas Inscrições

2014年6月30日之統計資料 Dados referentes a 30/06/2014

1986	1987	1988	1989	1990	1991	1992	1993	1994	1995	1996	1997	1998
958	2,622	3,439	2,713	2,619	1,735	1,050	981	933	977	710	650	638
1999	2000	2001	2002	2003	2004	2005	2006	2007	2008	2009	2010	2011
557	543	1,009	1,548	2,941	3,921	4,249	3,314	3,088	3,307	4,359	4,102	3,505
2012	2013	2014-06										
2,317	1,139	471										

新登記人數 Número de Novas Inscrições (30/06/2014)



就業登記所統計資料

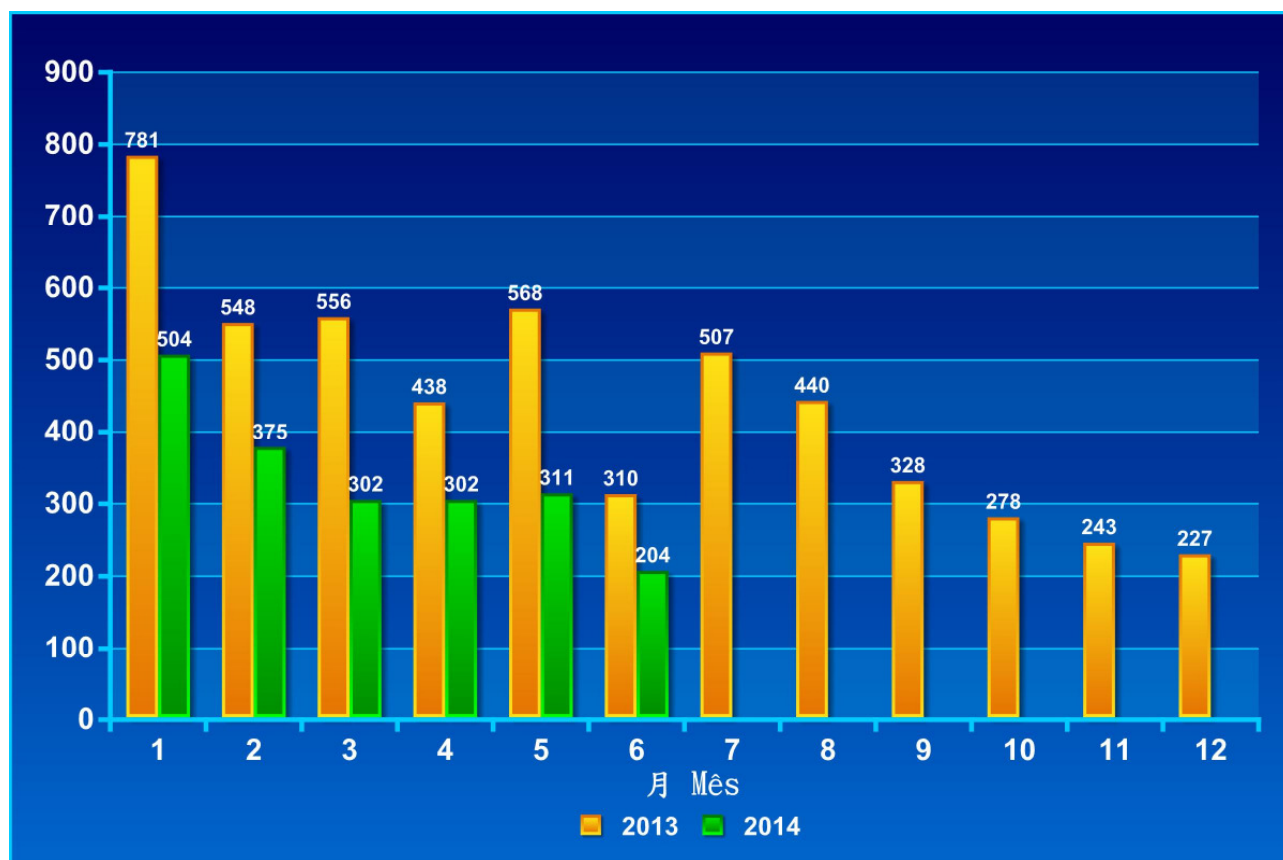
Dados estatísticos da Bolsa de Emprego

續期人次 Número de Renovações de Inscrição

2014 年 6 月 30 日之統計資料 Dados referentes a 30/06/2014

年 Ano \ 月 Mês	1	2	3	4	5	6	7	8	9	10	11	12
2013	781	548	556	438	568	310	507	440	328	278	243	227
2014	504	375	302	302	311	204						

續期人次 Número de Renovações de Inscrição (30/06/2014)



就業登記所統計資料

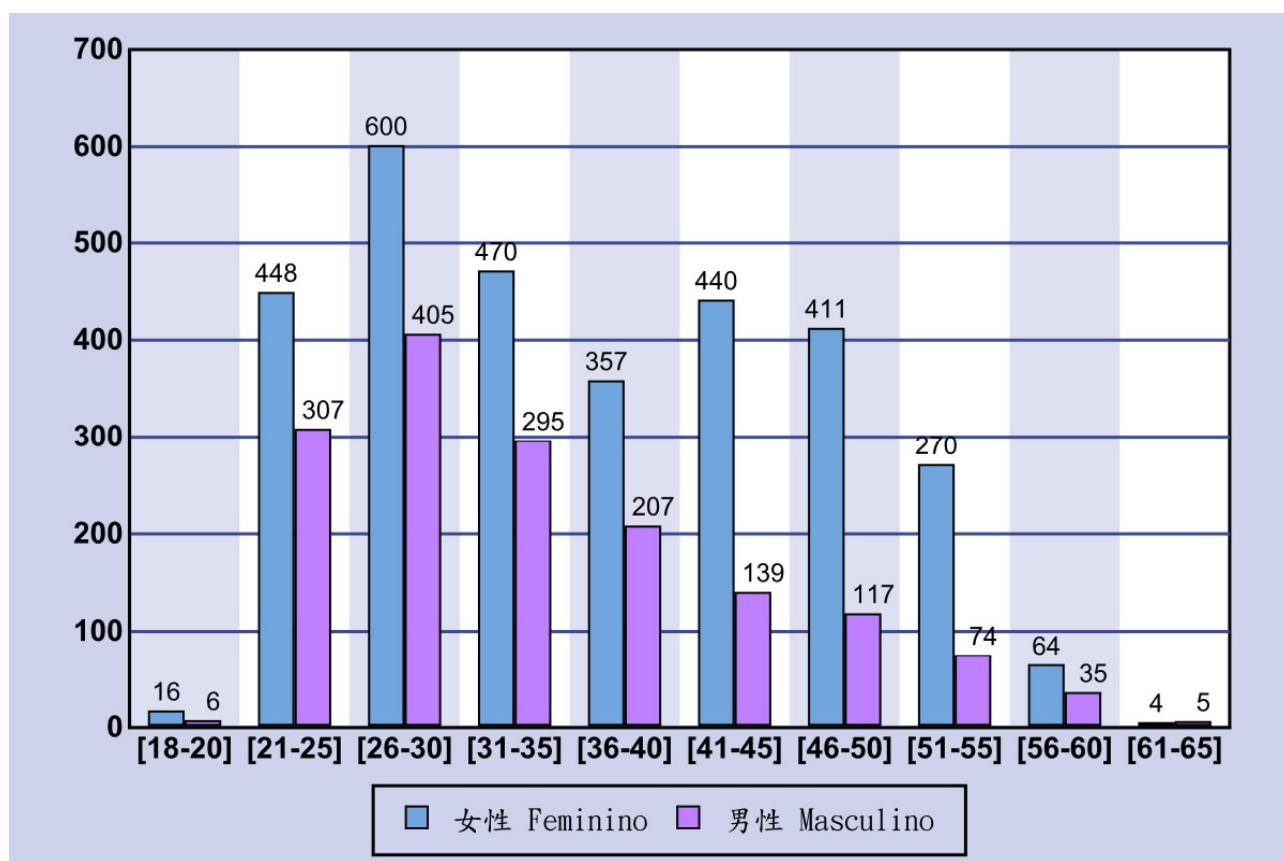
Dados estatísticos da Bolsa de Emprego

年齡及性別分佈 Repartição das Inscrições por Estrutura Etária e Sexo

2014 年 6 月 30 日之統計資料 Dados referentes a 30/06/2014

年齡 Estrutura Etária 性別 Sexo	[18-20]	[21-25]	[26-30]	[31-35]	[36-40]	[41-45]	[46-50]	[51-55]	[56-60]	[61-65]
女性 Feminino	16	448	600	470	357	440	411	270	64	4
男性 Masculino	6	307	405	295	207	139	117	74	35	5

年齡及性別分佈 Repartição das Inscrições por Estrutura Etária e Sexo
(30/06/2014)



就業登記所統計資料

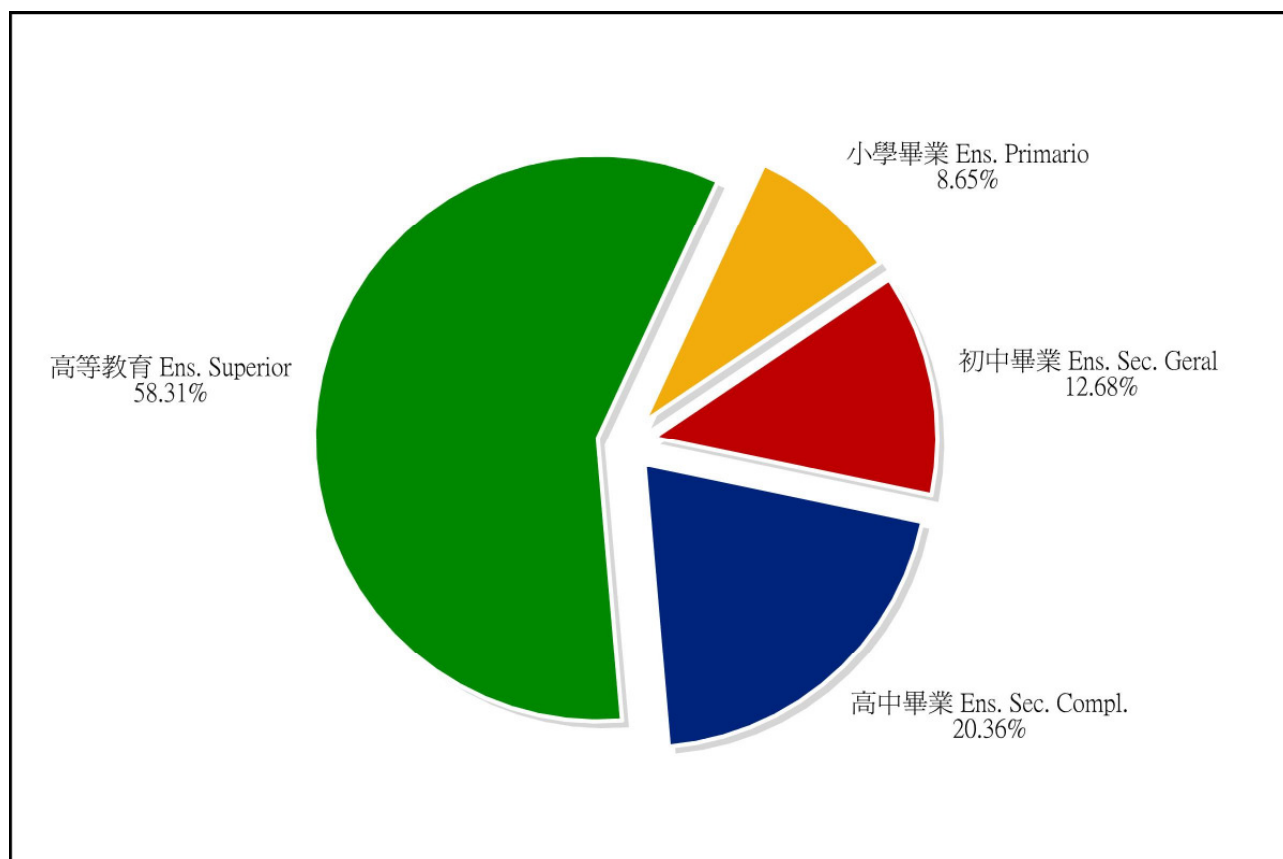
Dados estatísticos da Bolsa de Emprego

學歷分佈 Distribuição das Inscrições por Nível de Habilitações Académicas

2014年6月30日之統計資料 Dados referentes a 30/06/2014

	小學畢業 Ensino Primário	初中畢業 Ensino Secundário Geral	高中畢業 Ensino Secundário Complementar	高等教育 Ensino Superior (高等專科學位、 學士學位、碩士學位及博士學位) (Bacharelato, Licenciatura, Mestrado, Doutoramento)
人數 Número	404	592	951	2,723
百份比 %	8.65%	12.68%	20.36%	58.31%

學歷分佈 Distribuição das Inscrições por Nível de Habilitações Académicas
(30/06/2014)



就業登記所統計資料

Dados estatísticos da Bolsa de Emprego

語言能力及學歷統計 Distribuição por Hab. Acad. e Conhecimentos Linguísticos

2014年6月30日之統計資料 Dados referentes a 30/06/2014

語言 Idiomas	學歷 Habilitações Académicas				總數 Total
	小學畢業 Ensino Primário	初中畢業 Ensino Secundário Geral	高中畢業 Ensino Secundário Complementar	高等教育 Ensino Superior	
中文(廣東話/普通話)、葡語、英語 Chinês (cantonense/mandarim), português e inglês	8	7	46	254	315
中文(廣東話/普通話)、葡語 Chinês (cantonense/mandarim) e português	1	3	9	8	21
中文(廣東話/普通話)、英語 Chinês (cantonense/mandarim) e inglês	48	78	501	2,253	2,880
中文(廣東話/普通話) Chinês (cantonense/mandarim)	345	499	382	157	1,383
葡語、英語 Português e inglês	2	4	10	47	63
葡語 Português	0	0	0	1	1
英語 Inglês	0	0	1	3	4
其他 * Outra *	0	1	2	0	3
總數 Total	404	592	951	2,723	4,670

* 聾啞。

* Surdos-mudos.

就業登記所統計資料

Dados estatísticos da Bolsa de Emprego

高等教育學科統計表 Distribuição das Habilitações Académicas de Nível Superior por Cursos

2014年6月30日之統計資料 Dados referentes a 30/06/2014

學科分佈	CURSO	數目 Total
社會科學類	CIÊNCIAS SOCIAIS	
統計	Estatística	15
人口學、社會學	Antropologia e Sociologia	91
商貿	Comércio e Economia	637
法律	Direito	148
公共行政	Administração Pública	169
教育	Educação	169
心理學	Psicologia	59
旅遊、酒店管理	Gestão de Turismo / Gestão Hotelaria	218
會計、財務	Contabilidade e Finanças	336
人力資源	Recursos Humanos	78
公共關係、傳意、大眾傳播	Relações Públicas, Comunicação e Mass-Media	155
其他	Outro	150
自然科學類	CIÊNCIAS DA NATUREZA	
數學	Matemática	15
物理學	Física	8
化學	Química	47
生物學	Biologia	30
氣象	Meteorologia	7
其他	Outro	4
應用科學類	CIÊNCIAS APLICADAS	
醫學	Medicina	49
機械工程	Engenharia Mecânica	27
資訊	Informática	223
土木工程	Engenharia Civil	64
電力	Electricidade	1
電子、電機	Eng. Electrónica e Electrotecnica	66
機電工程	Eng. Electromecânica	24
建築	Arquitectura	23
城市規劃	Urbanismo	12
環境工程	Eng. do Ambiente	21
藥劑	Farmacêutica	17
其他	Outro	207

學科分佈	CURSO	數目 Total
藝術、體育類	ARTES, DESPORTO	
體育	Desporto	16
素描、設計、工業美術	Desenho de esboço, Desenho, Desenho Técnico	65
語言、文學類	LINGUÍSTICA, LITERATURA	
語言、文學	Linguística / Literatura	265
翻譯	Tradução	103
	總計* Total*	3,519

* 具有高等教育程度(包括高等專科學位、學士學位、碩士學位及博士學位)之有效登記者為 2,723 人，其中 625 名登記者擁有 2 個高等教育程度學歷、68 名登記者擁有 3 個高等教育程度學歷、9 名登記者擁有 4 個高等教育程度學歷，2 名登記者擁有 5 個高等教育程度學歷，學科的總數為 3,519 ($2,019 + 625 \times 2 + 68 \times 3 + 9 \times 4 + 2 \times 5$)。

* 2,723 dos efectivos possuíam ensino superior (bacharelato, licenciatura, mestrado e doutoramento), há 625 candidatos com 2 habilitações académicas de nível superior, 68 candidatos com 3 habilitações académicas de nível superior, 9 candidatos com 4 habilitações académicas de nível superior, 2 candidatos com 5 habilitações académicas de nível superior, por isso, o total de cursos é 3,519 ($2,019 + 625 \times 2 + 68 \times 3 + 9 \times 4 + 2 \times 5$).